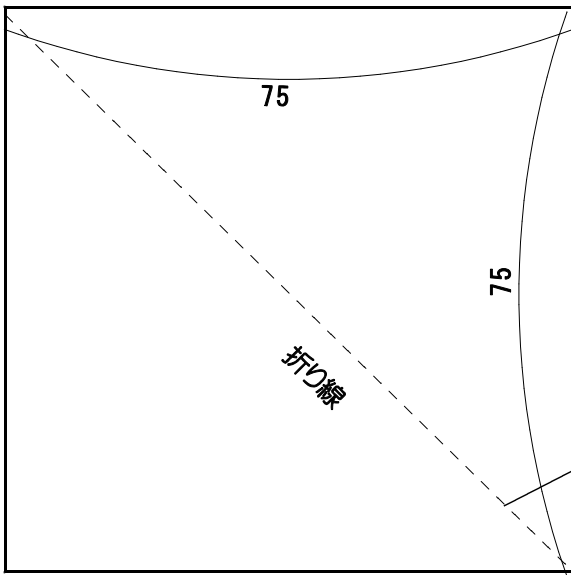
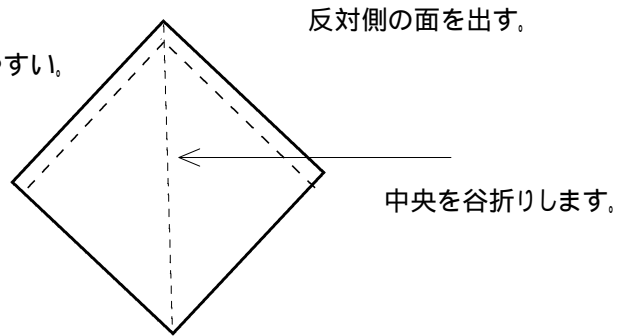
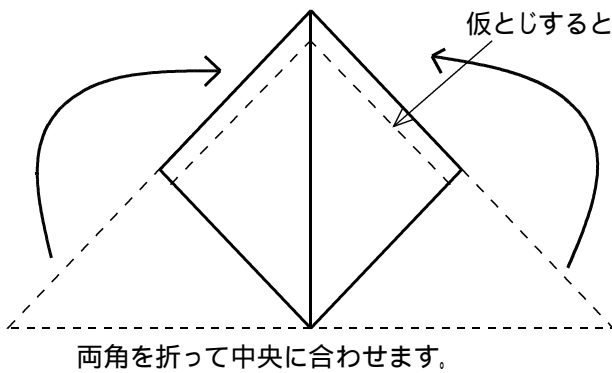
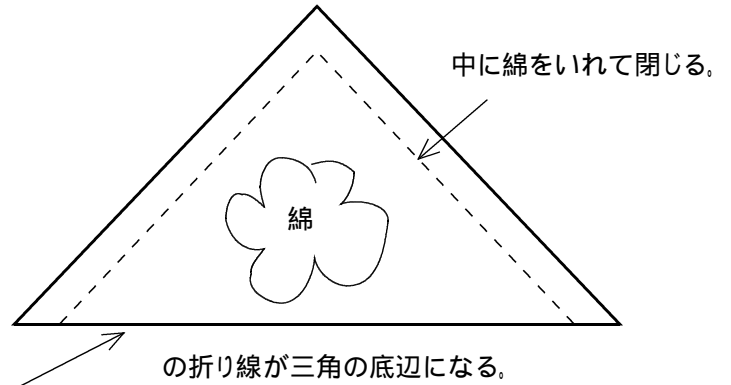


花の作り方

7.5 cmの正方形を5枚用意します。




表を出して、二つ折りし、中に綿の入った三角形を5個作ります。綿の量が多めの方がきれいです。



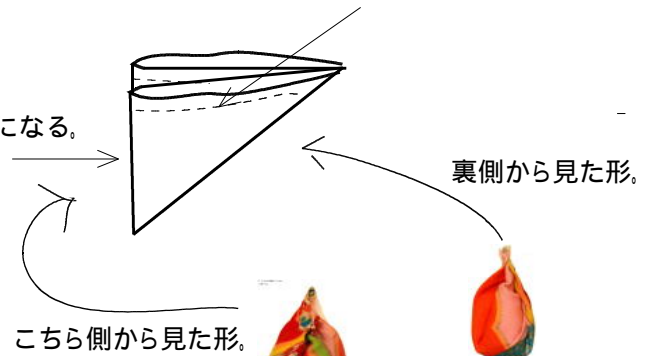
縫い代側をとじ合わせる。

花びらを5個集めて上下をまつり縫いします。まつり端はピンセットで中に押し込む。



1回ではきれいになりにくいので、2,3回行うとよい。

こちら側が花びらの上面になる。



上側から見た形。



下側から見た形。

